

105.00 mm

weimall.jp

## ファン付き作業ウェア 取扱説明書

142.00 mm

※モバイルバッテリーは別売

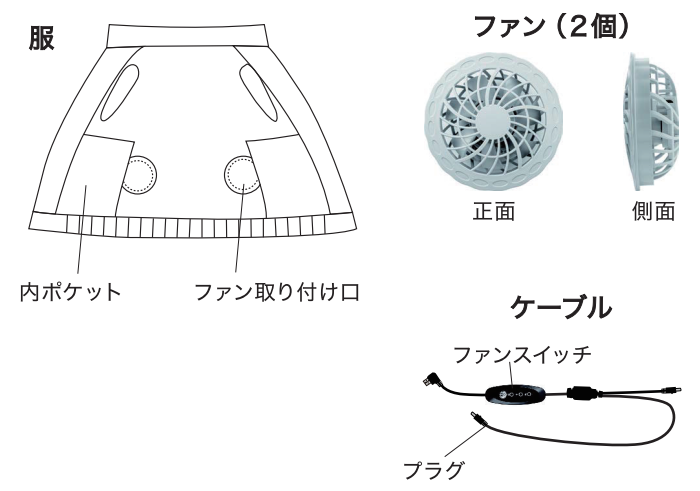
1

この度は当製品ご購入いただき誠にありがとうございます。ご使用前に、この取扱説明書をよくお読みください。また、本書はいつでも読み返せるように、大切に保管してください。

### 製品の特徴

本製品は、左右の腰の辺りに取り付けられた2つの小型のファンによって、服の中に外気を取り込み、汗を蒸発させることによる気化熱で体を冷やし、涼しく快適に過ごしていただくための商品です。

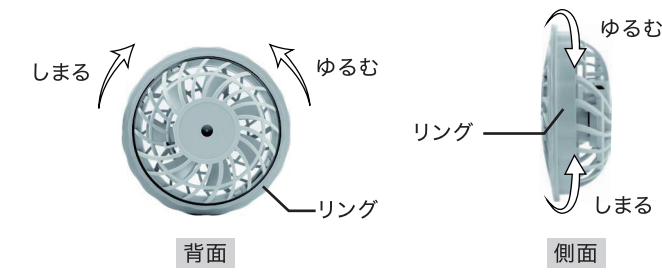
### 各部の名称



### 着用前の準備

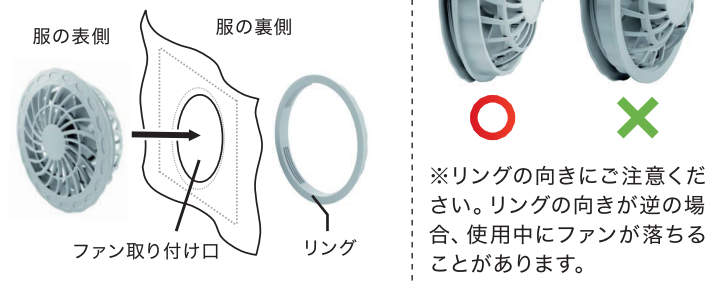
#### ①ファンのリングを取り外す

ファンについているリング（ネジ式）を回しながら取り外します。



#### ②ファンを服に取り付ける

服の表側からファンを通します。次に、服の裏側からリングを回して取り付け、ファンを服にしっかり固定します。



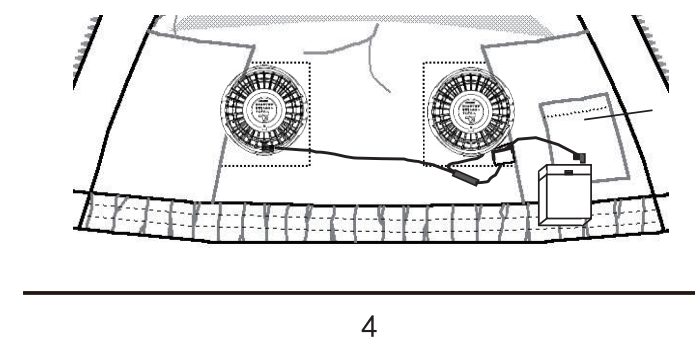
#### ③ケーブルを取り付ける



#### ④バッテリーを取り付ける

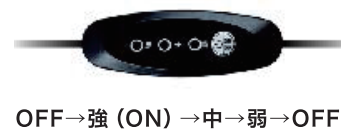
下図を参考に、ケーブルとモバイルバッテリーを接続し、本製品の内ポケットに入れてください。  
※本製品にはモバイルバッテリーは付属しておりません。別途お買い求めください。

※（電源接続口）5V/2A以上の電源をご使用ください。5V/2A未満の電源を使用すると、ファンの故障の原因になります。



#### ⑤電源を入れる

ファンの風は3段階あり、電源スイッチを1回押すごとに風量を調節できます。



### 着用方法

電源がOFFになっていることを確認後、通常の服と同様に着用してください。下着は薄手で、体にフィットしたものを着用してください。ファスナーは首元まで上げずに、少し首周りを開けていたほうが、空調効果は高くなります。

また、汗をかいているときに着用すると、より強く効果を感じられます。

※動作中に本製品の上に上着を着用しないでください。ファンの空気取り込み口が、上着でふさがれてしまいます。

### お洗濯・お手入れ方法

- ・ファン付き作業ウェアから、ファン、ケーブルや電源を取り外してください。
  - ・服のファスナーを閉じ、ネットに入れて洗濯してください。
  - ・つけ置きや手洗いは避けてください。
  - ・漂白剤は塩素系、酸素系とも絶対に使用しないでください。
  - ・タンブラー乾燥はしないでください。
- 5

### 故障かな？と思ったら

- スイッチを入れてもファンが回転しない
- ・ケーブルは正しくバッテリー、ファンに差し込まれていますか？
- ・バッテリーが十分に充電されていますか？また、バッテリーに不具合はありませんか？
- ・5V2Aのバッテリーを使用していますか？

#### ●異音がる

ファンのモーターシャフト及び軸受け（羽根内部）に汚れが付着している場合、汚れとの間に干渉音が発生する場合があります。また、ファンを落としたり何かにつけたり等の衝撃を加えると、モーターシャフトと軸受けとの間にブレが生じ、干渉音が発生する場合があります。ファンが正常に回転している場合はそのまま問題なくご使用いただけます。故障ではございません。

#### ●ファンの回転むら

当製品ご使用後は、ケーブルの接続箇所が目に見えない汚れが付着しています。これは接触不良の原因になります。接触不良が起これるとファンの回転が不安定になったり、またはバッテリーが充電できなくなったりします。電源差し込み口や接続するケーブルのプラグは、細かいブラシなどで汚れを取り除いてください。市販の歯間ブラシなどがおすすめです。ご使用のたびに清掃していただくと接触不良が起これにくくなります。

6

### 安全上のご注意

- 絶対にファンに指を入れないでください。小さなお子様がいる場合は、特に気をつけてください。
  - 電池が異常に発熱した場合は、スイッチを切り、電源を取り外してください。
  - 当製品を着用したまま眠らないでください。着用したまま眠ってしまうと急に体温が奪われ、重大な健康上の障害が発生する恐れがあります。
  - 発熱時や体調が悪く思わしくないとき、飲酒後の着用はおやめください。また、着用中に急に寒くなるなど体の異常を感じた場合は、直ちに着用をやめてください。
  - 着用時以外はスイッチを入れしないでください。
  - 電気部品に水をかけないでください。
  - 当製品を投げたり、落としたり、踏んだりなど乱暴に扱わないでください。またケーブルを引っ張ったり、ケーブルを持ってファンを運んだりしないでください。
  - 当製品を炎天下の車のダッシュボードの上や、火のそばなどの高温になる場所に置かないでください。プラスチック部分が変形し故障の原因になります。
  - 長時間使用しない場合は、バッテリーを取り外して保管してください。電池の液漏れの原因になります。
- 7

### 製品仕様

サイズ	着丈(cm)	胸囲(cm)	肩幅(cm)	適応身長(cm)	適応体重(kg)
S	62	114	44	155-165	45-55
M	64	118	45.5	160-170	55-62
L	66	122	47	165-175	62-70
XL	68	126	48.5	170-180	70-75
2XL	70	130	50	175-185	75-85

8

有限会社ウェイウェイ貿易  
福岡県福岡市中央区舞鶴1丁目1-8ホーリーランド天神